




UČNA SNOV 1. A RAZRED

PETEK - 8. 5. 2020

MAT	<p>ŠTEVILA DO 15 PONOVI VELIKOSTNE ODNOSE; SE ŠE SPOMNIŠ ZNAKOV?</p> <p></p> <p>> VEČJE < MANJŠE = ENAKO</p> <p>REŠI: SDZ 3/20</p>	<p>ZA UVOD (ČE ŽELIŠ): MED IGRAČAMI SI POIŠČI DVAKRAT PO 15 KOCK, KARTONČKE S ŠTEVILI DO 15 IN KARTONČKE Z ZNAKI (<, >, =). LAHKO SE IGRAŠ SAM (DELAŠ ZA OBA) ALI V PARU (V TEM PRIMERU IMATA VSAK 15 KOCK, KARTONČKE PA TI). 1. NASTAVI SI STOLPEC KOCK (MED 10 IN 15) PREŠTEJ IN ZRAVEN POLOŽI KARTONČEK Z USTREZNIM ŠTEVILOM; 2. TO NAREDI ŠE ENKRAT (ALI TVOJ PAR), TAKO, DA IMAŠ DVA STOLPCA KOCK; TVOJA NALOGA JE, DA MED KARTONČKA S ŠTEVILOMA POSTAVIŠ USTREZEN ZNAK. SPOMNI SE, KAKO SMO DELALI V ŠOLI Z LINK KOCKAMI DO 10, LAHKO PA POGLEDAŠ V DZ NA STRAN 20, PRVA NALOGA.</p>
SLJ	<p>UTRJEVANJE ČRK</p> <p>Ž IN F</p> <p>V MALI ZVEZEK NAPIŠI PO ENO VRSTO VSAKE ČRKE IN PO 2 BESEDI, KI SE ZAČNETA NA DANO ČRKO. ČE ŽELIŠ, LAHKO TUDI KAKŠNO POVED.</p>	<p>BERI.</p> <p></p>
SPO	<p>PREVERJANJE ZNANJA</p>	<p>GLEJTE PRILOGO SPODAJ.</p> <p></p>

OPOMBE:



LILI IN BINE

VSE KAR JE DOBREGA V SRCE ZAKLENIMO,

SLABE STVARI STRAN STRESIMO

IN SI LEP VIKEND ZAŽELIMO!

UČITELJICI DARJA IN MOJCA



PRILOGA: (6 NALOG)

- PREDMETI SO NAREJENI IZ ENE ALI VEČ RAZLIČNIH SNOVI.
- VE, KAJ ŽIVA BITJA POTREBUJEJO ZA ŽIVLJENJE.
- RAZUME POMEN ZDRAVJA ZA ČLOVEKA IN NAČIN OHRANJANJA ZDRAVJA.
- VE, DA MORA VAROVATI OKOLJE IN ZNA USTREZNO RAVNATI Z ODPADKI.
- POZNA NEKATERE VREMENSKE POJAVE.
- POIMENUJE ZUNANJE DELE SVOJEGA TELESA.

STARŠE PROSIVA ZA POMOČ PRI BRANJU IN PODAJANJU NAVODIL. REŠITVE PREVERJANJA ZNANJA NAREDITE V VELIK ZVEZEK.

1. NALOGA

V TABELO SPODAJ NARIŠI PO DVA PREDMETA, KI STA NAREJENA IZ NAPISANE SNOVI.

LES	PLASTIKA
STEKLO	KOVINA

2. NALOGA

NAPIŠI ČESA PRIMANJKUJE CVETLICI, DA JE OVENELA.



SVETLOBA



VODA






ZEMLJA



3. NALOGA



KAKO BOŠ POSKRBEL ZA SVOJE ZDRAVJE?
K ŠTEVILKI TRDITVE NAPIŠI PRIPADAJOČO ČRKO.

1. ZA ZAJTRK BOM JEDEL A)  B)  •

2. V ŠOLI BOM PIL A)  B)  •

3. POPOLDAN BOM A)  B)  •

4. ZVEČER SE BOM A)  B)  •

5. ZVEČER BOM A)  B)  •

4. NALOGA

KAKO LOČUJEMO ODPADKE?

K ŠTEVILKI NAPIŠI USTREZNO ČRKO ZABOJNIKA.

1.



2.



3.



4.



A)



B)



C)



Č)

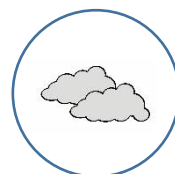
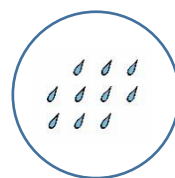


5. NALOGA

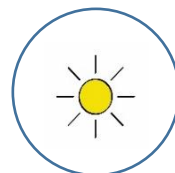
KAKŠNO JE VREME NA FOTOGRAFIJI?

K PRIPADAJOČI ŠTEVILKI NARIŠI VREMENSKI ZNAK.

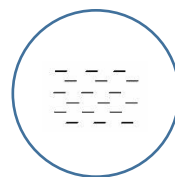
1.



2.



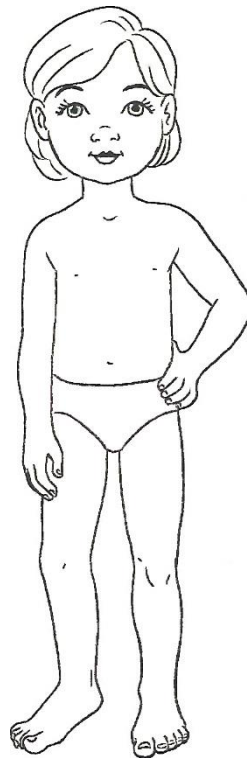
3.



6. NALOGA

V ZVEZEK NARIŠI PUNČKO IN OBKROŽI PO NAVODILIH.

- Z MODRO BARVICO OBKROŽI KOLENO.
- Z ZELENO BARVICO OBKROŽI STOPALO .
- Z RDEČO BARVICO OBKROŽI KOMOLEC.
- Z ORANŽNO BARVICO OBKROŽI BRADO.
- Z RJAVO BARVICO OBKROŽI TREBUH.



STARŠI, FOTOGRAFIRAJTE ZVEZEK IN POŠLJITE UČITELJICI.

HVALA ZA POMOČ.